LW 125 latakas su kompozitiniu dangčiu

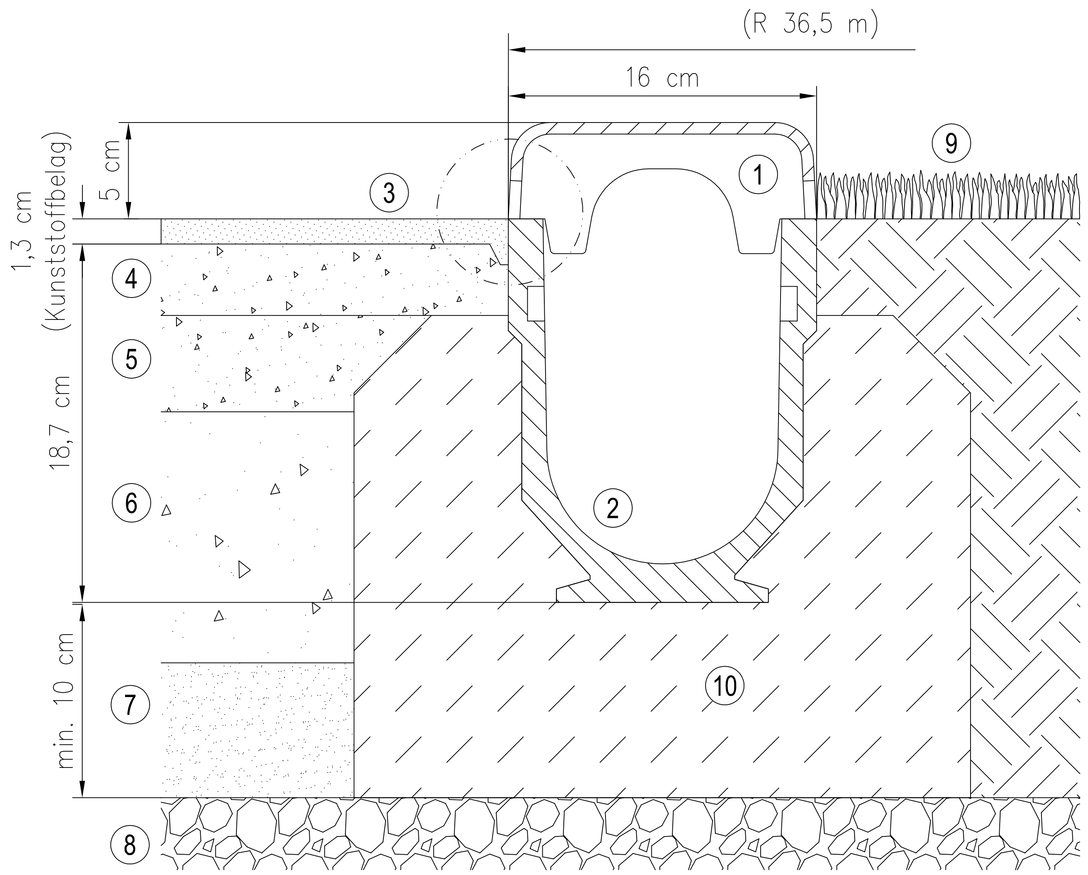

LW 125 latakas su pakelta briauna ir kompozitiniu dangčiu

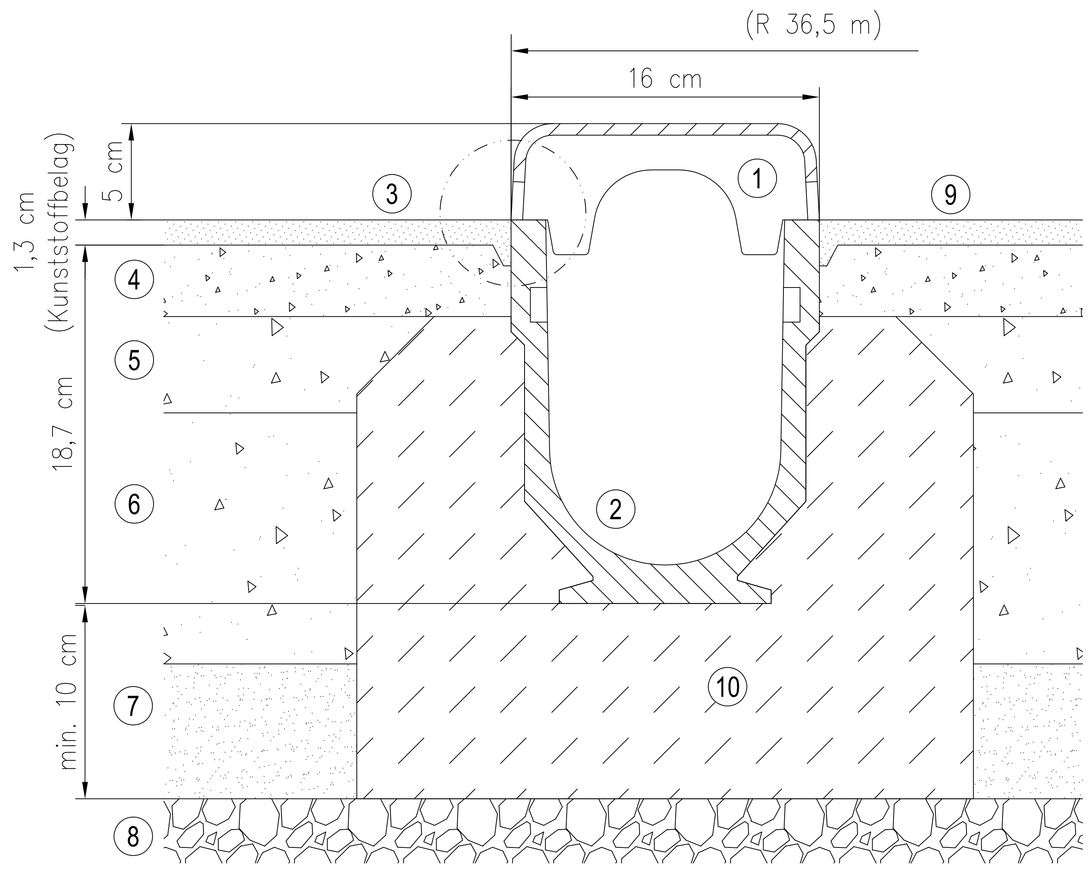

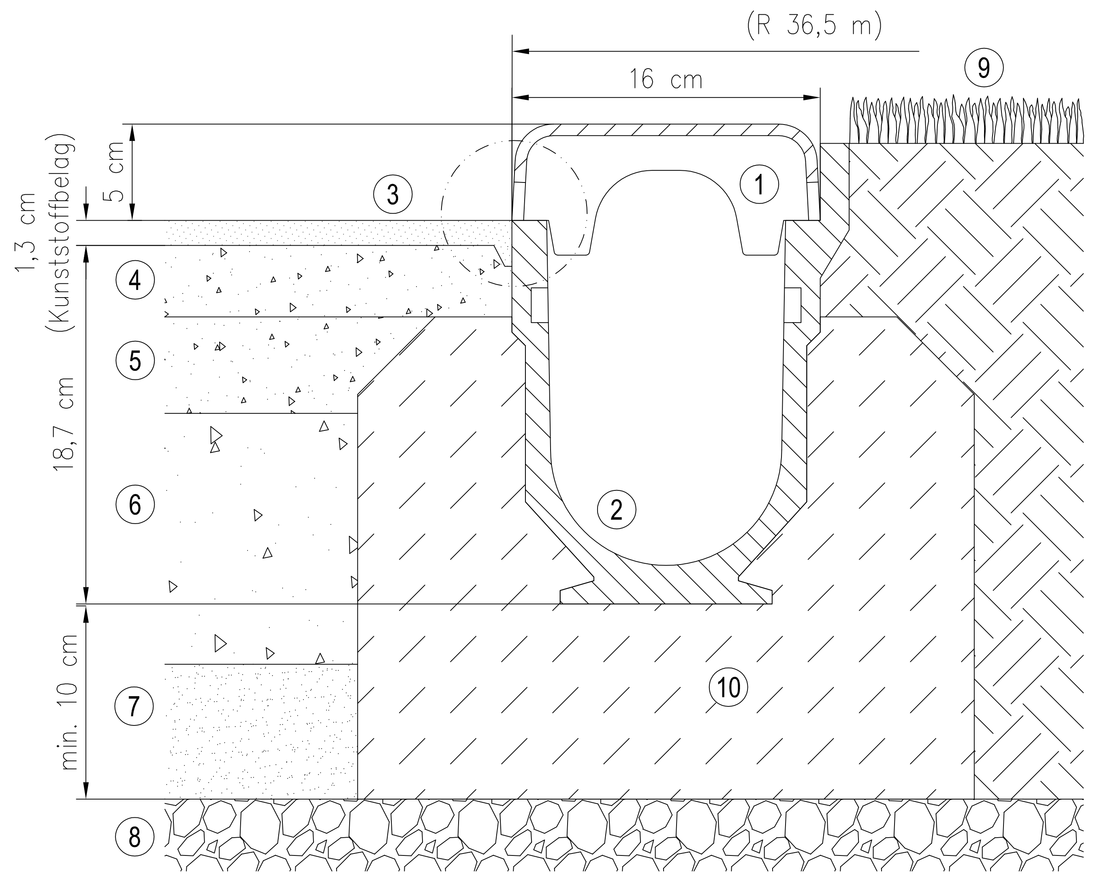

① ACO SPORT plastikinis dangtis
② ACO SPORT NW 125 latakas
③ dirbtinė danga 13 mm (bėgimo takas)
④ dirbtinė danga 13 mm (segmentas)
⑤ viršutinis nešantysis sluoksnis
⑥ apatinis nešantysis sluoksnis
⑦ filtravimo sluoksnis
⑧ pagrindas
⑨ veja
⑩ betoninis pagrindas EN 206-1: C 12/15

Latakai turi būti dedami į šviežiai išlietą pusiau sausos arba plastiškos konsistencijos betoną.
Rekomenduojami betoninio pagrindo matmenys:
10 cm – betono sluoksnio po lataku storis,
8 cm – betono sluoksnio palei latako šonus storis.
Betono klasė: mažiausiai C12/15.
Išklojus dirbtinę dangą ir nužymėjus bėgimo takelių linijas uždedami plyšinių latakų dangčiai į latako plyšį įkišant prie dangčio pritvirtintus laikiklius. Vidiniame dangčio įgilinime esančios sraigtinės įvorės dėka galima reguliuoti dangčio padėtį. Plastikiniai dangčiai tarpusavyje sujungiami vieną į kitą įkišant kaimyninius elementus.
Atviro tipo latakų dangčiai uždedami užspaudžiant.